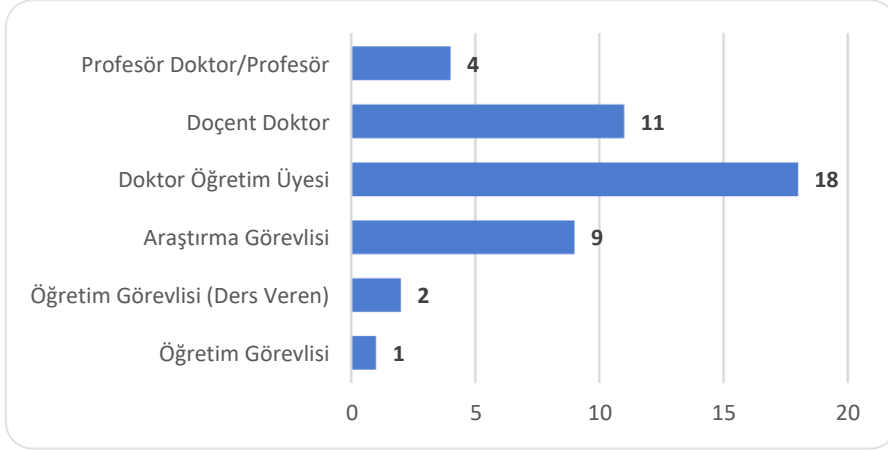
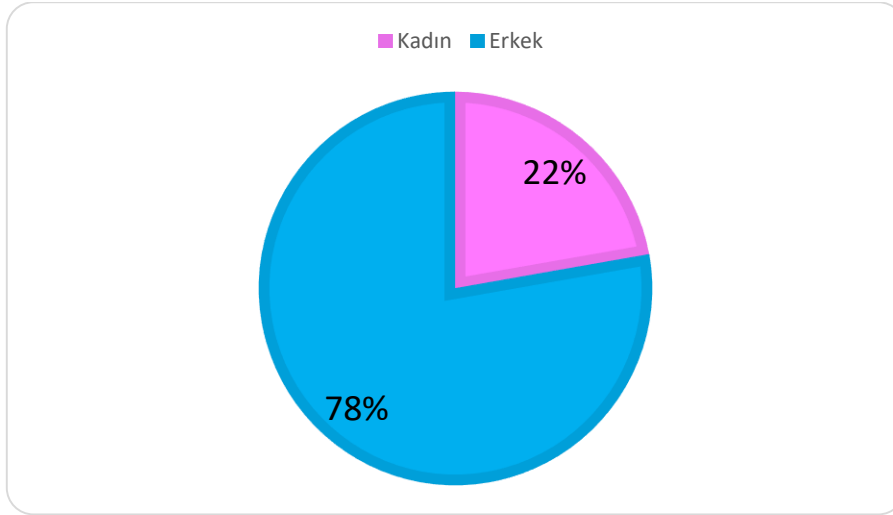


MAKÜ MMF AKADEMİK PERSONEL MEMNUNİYET ANKETİ BULGULAR

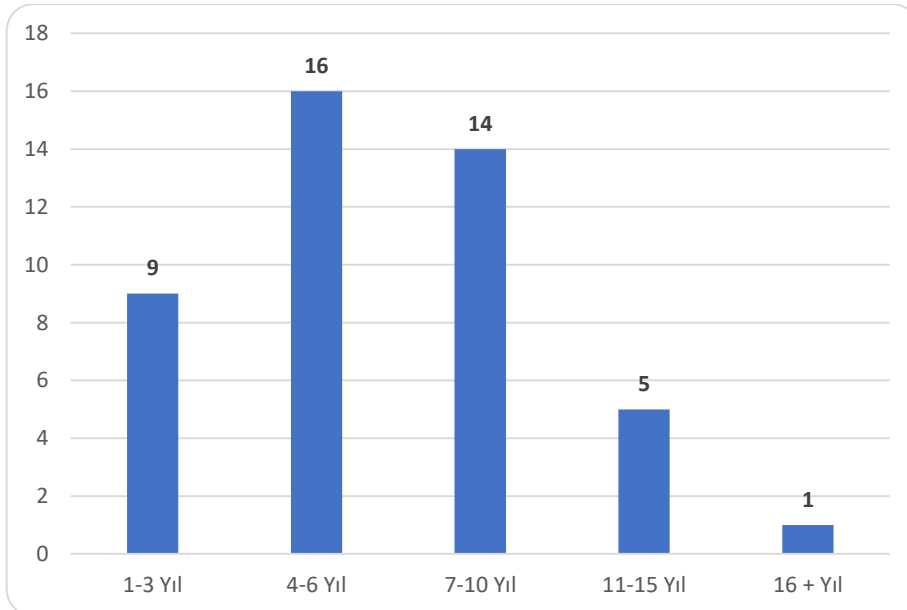
Ankete katılım gösteren akademik personelin unvanlarına göre dağılımı (45 Akademisyen)



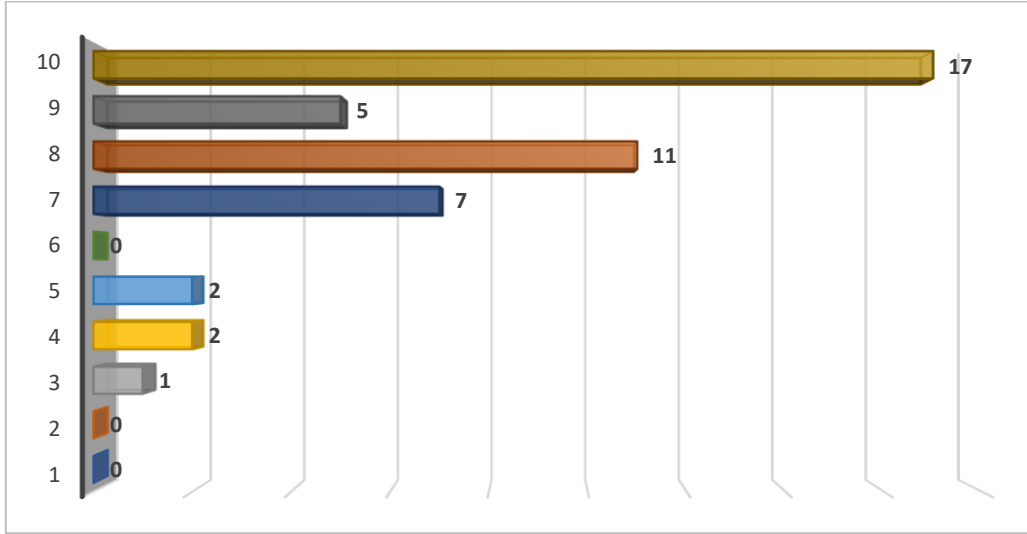
Cinsiyetlerine göre dağılımı (10 Kadın, 35 Erkek)



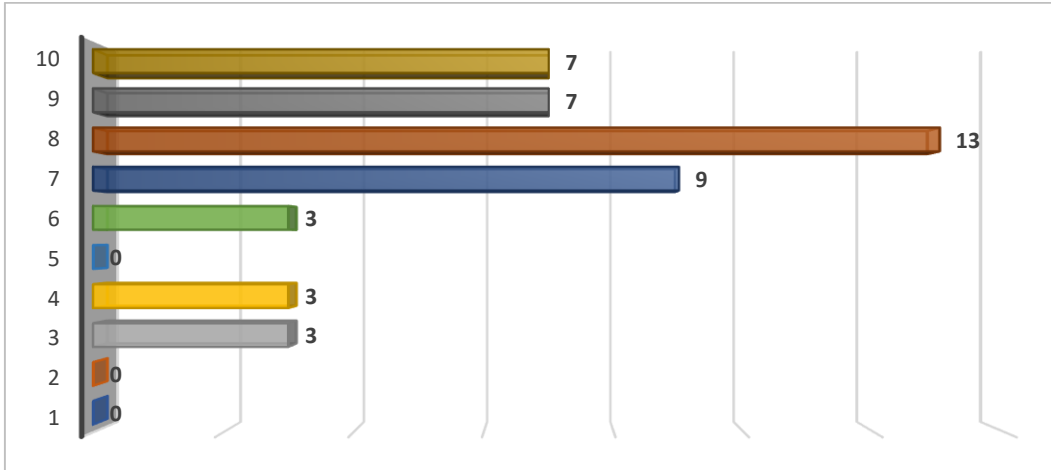
Hizmet Yılına Göre Katılımcı Sayıları



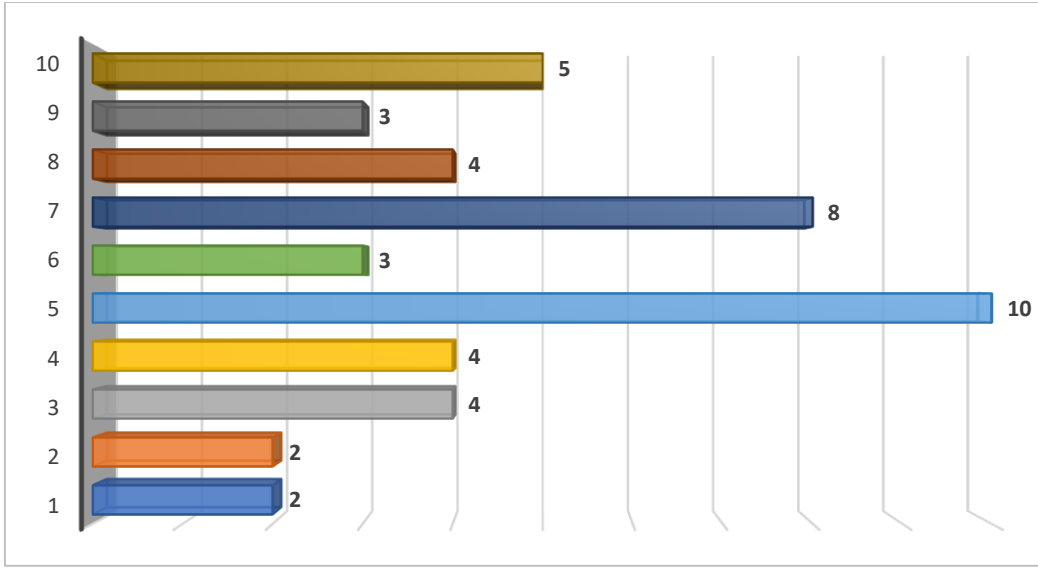
1. Soru: 45 Katılımcının “Çalıştığım birimin (fakülte, yüksekokul, meslek yüksekokulu, koordinatörlük vb.) bir parçası olmaktan memnunum” memnuniyet düzeyleri şekilde görülmektedir. Katılımcıların ortalama memnuniyetinin % 83 olduğu görülmektedir.



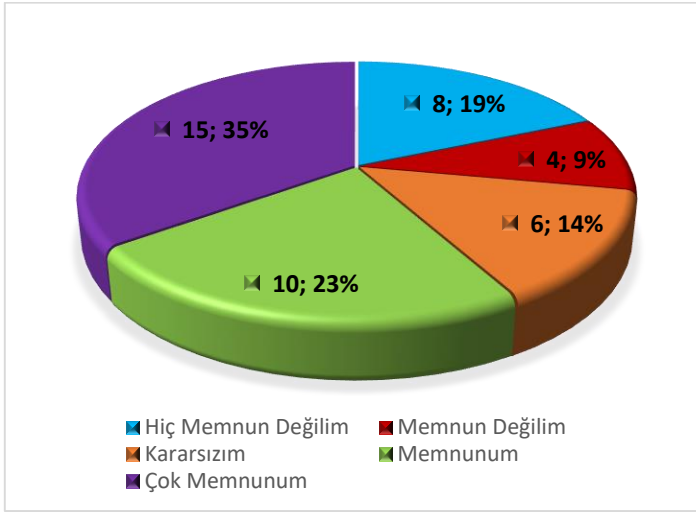
2. Soru: 45 Katılımcının “Üniversitemden genel olarak memnunum” memnuniyet düzeyleri şekilde görülmektedir. Katılımcıların ortalama memnuniyetinin %75 olduğu görülmektedir.



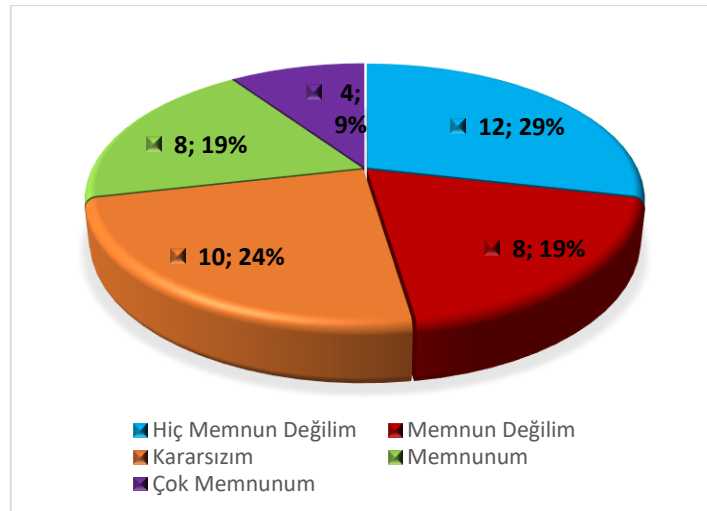
3. Soru: 45 Katılımcının “Üniversitemde çalışmayı başkalarına tavsiye ederim” memnuniyet düzeyleri şekilde görülmektedir. Katılımcıların ortalama memnuniyetinin %59 olduğu görülmektedir.



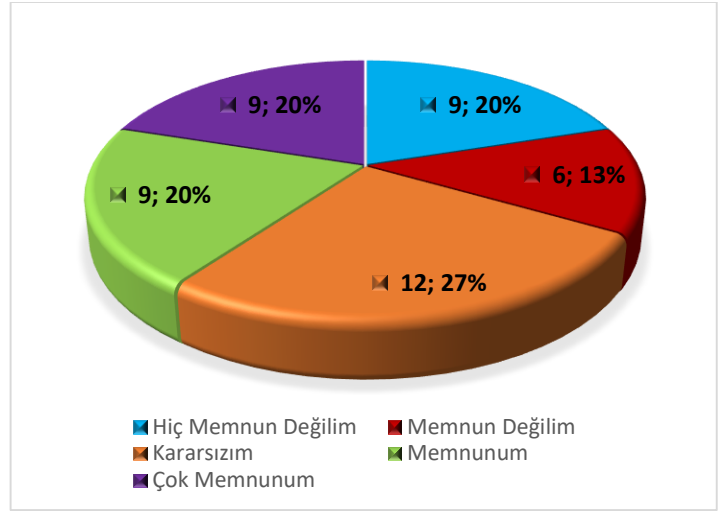
4. Soru: 43 Katılımcının “Yemekhane hizmetlerinden” memnuniyet düzeyleri şekilde görülmektedir. Katılımcıların ortalama memnuniyetinin %69 olduğu görülmektedir.



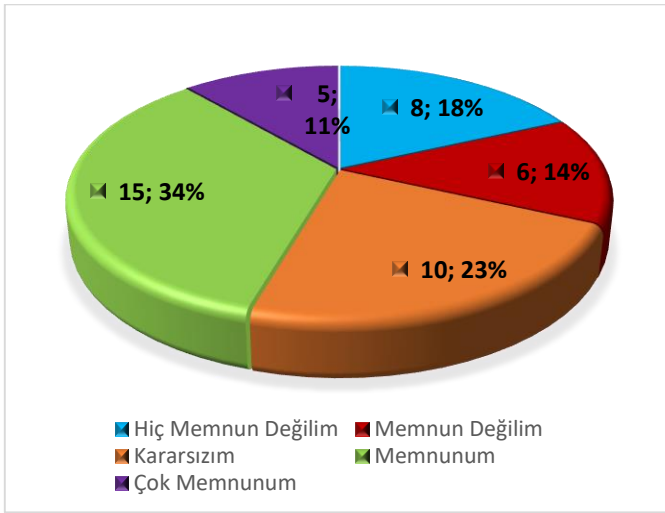
5. Soru: 42 Katılımcının “Kantin hizmetlerinden” memnuniyet düzeyleri şekilde görülmektedir. Katılımcıların ortalama memnuniyetinin %52 olduğu görülmektedir.



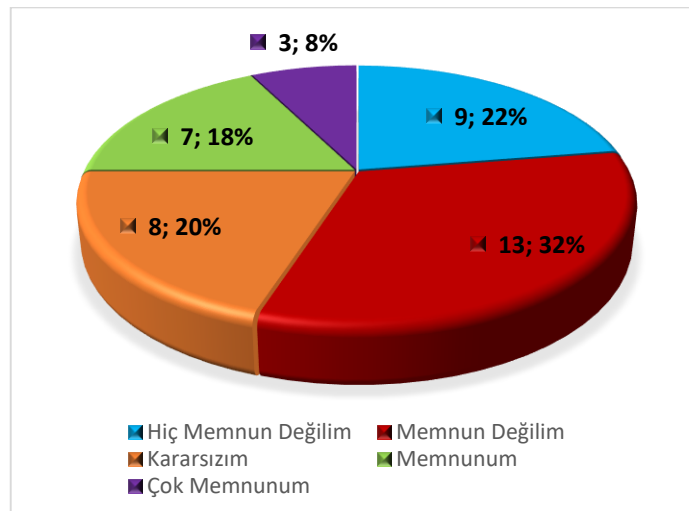
6. Soru: 45 Katılımcının “Temizlik hizmetlerinden” memnuniyet düzeyleri şekilde görülmektedir. Katılımcıların ortalama memnuniyetinin %61 olduğu görülmektedir.



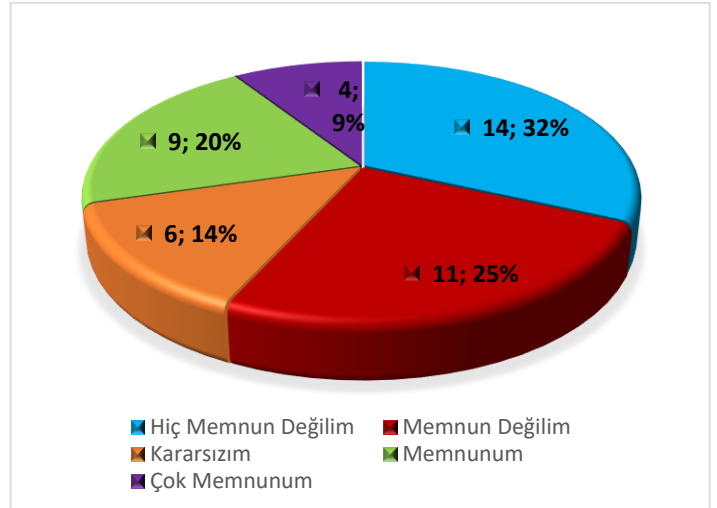
7. Soru: 44 Katılımcının “Güvenlik hizmetlerinden” memnuniyet düzeyleri şekilde görülmektedir. Katılımcıların ortalama memnuniyetinin %61 olduğu görülmektedir.



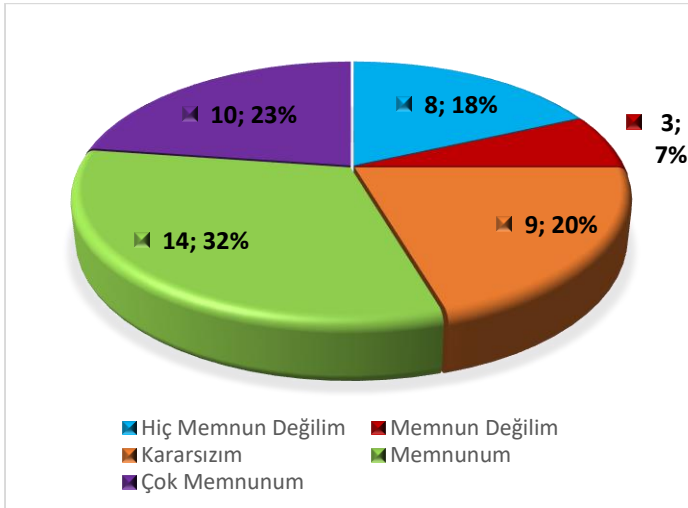
8. Soru: 40 Katılımcının “İşimi yaparken, araç-gereç ve ekipmanın (bilgisayar, yazıcı, büro malz. vb.) yeterliliğinden” memnuniyet düzeyleri şekilde görülmektedir. Katılımcıların ortalama memnuniyetinin %51 olduğu görülmektedir.



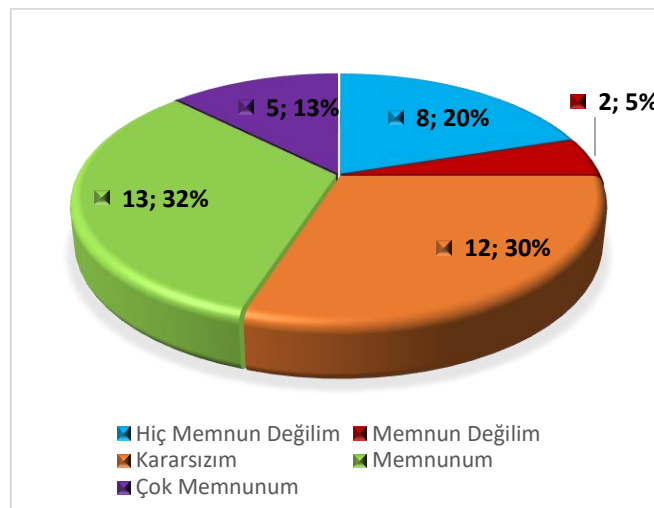
9. Soru: 44 Katılımcının “Çalıştığım birimdeki teknolojik altyapıdan (bilgisayar, internet niteliği vb.)” memnuniyet düzeyleri şekilde görülmektedir. Katılımcıların ortalama memnuniyetinin %50 olduğu görülmektedir.



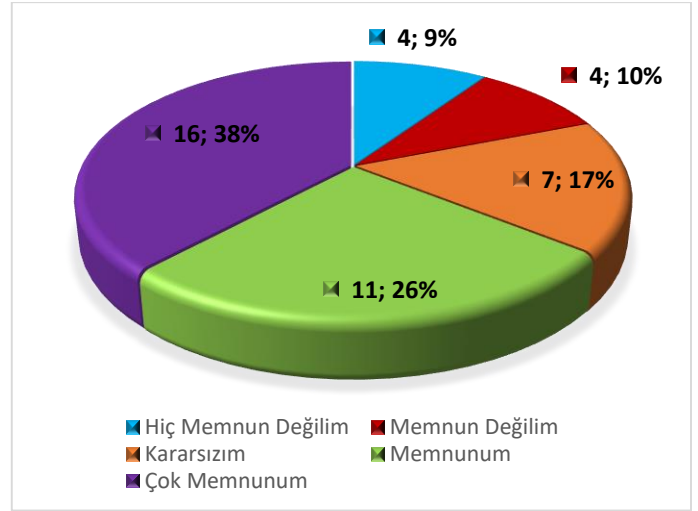
10. Soru: 44 Katılımcının “Akademik personel oda sayısı ve fiziki koşullarından” memnuniyet düzeyleri şekilde görülmektedir. Katılımcıların ortalama memnuniyetinin %67 olduğu görülmektedir.



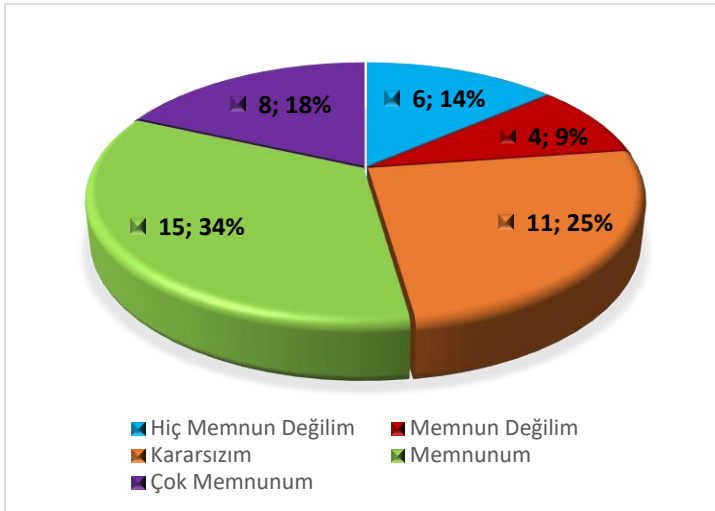
11. Soru: 40 Katılımcının “Sürekli eğitim hizmetlerinden” memnuniyet düzeyleri şekilde görülmektedir. Katılımcıların ortalama memnuniyetinin %63 olduğu görülmektedir.



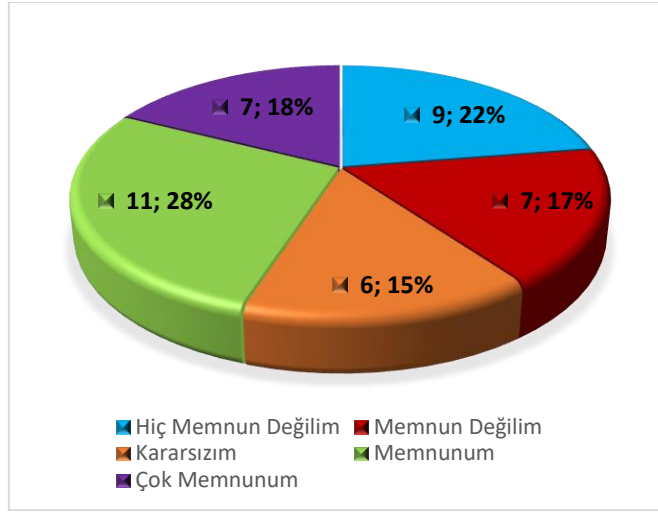
12. Soru: 42 Katılımcının “Kütüphane hizmetlerinden” memnuniyet düzeyleri şekilde görülmektedir. Katılımcıların ortalama memnuniyetinin %75 olduğu görülmektedir.



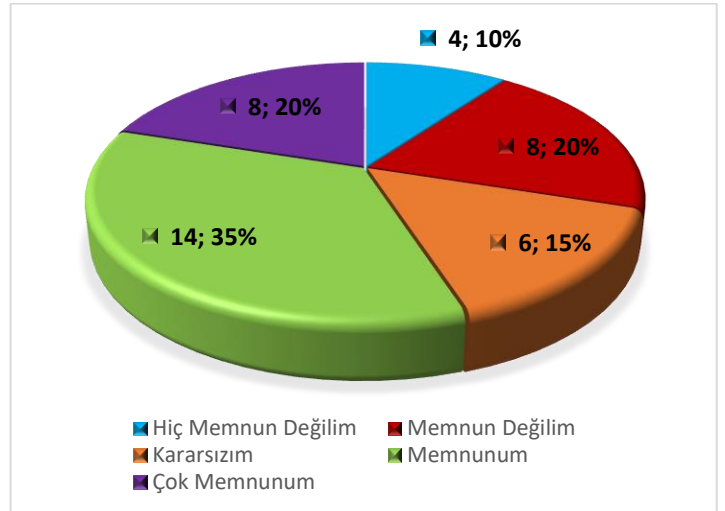
13. Soru: 44 Katılımcının “Bilgi işlem hizmetlerinden” memnuniyet düzeyleri şekilde görülmektedir. Katılımcıların ortalama memnuniyetinin %67 olduğu görülmektedir.



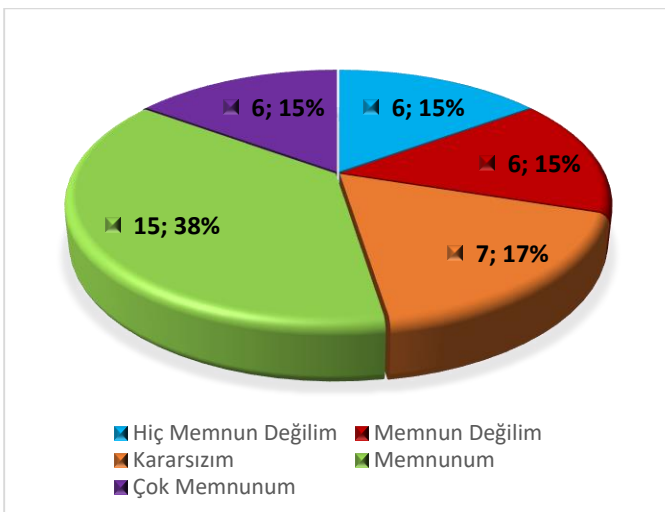
14. Soru: 40 Katılımcının “Yapı işleri hizmetlerinden” memnuniyet düzeyleri şekilde görülmektedir. Katılımcıların ortalama memnuniyetinin %60 olduğu görülmektedir.



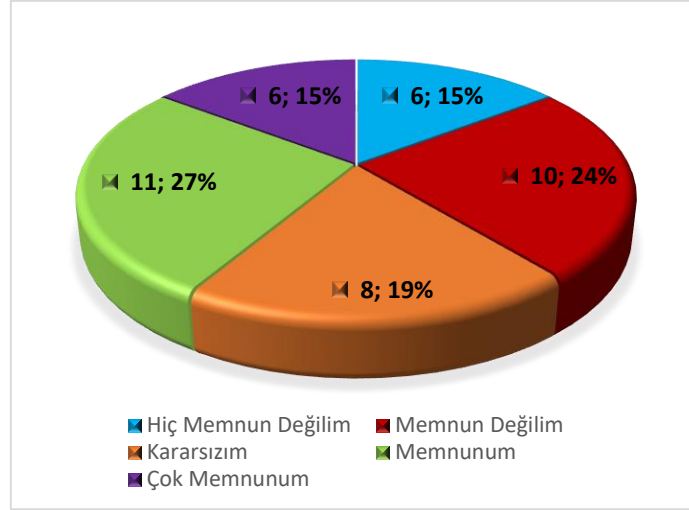
15. Soru: 40 Katılımcının "Spor tesisi hizmetlerinden" memnuniyet düzeyleri şekilde görülmektedir. Katılımcıların ortalama memnuniyetinin %67 olduğu görülmektedir.



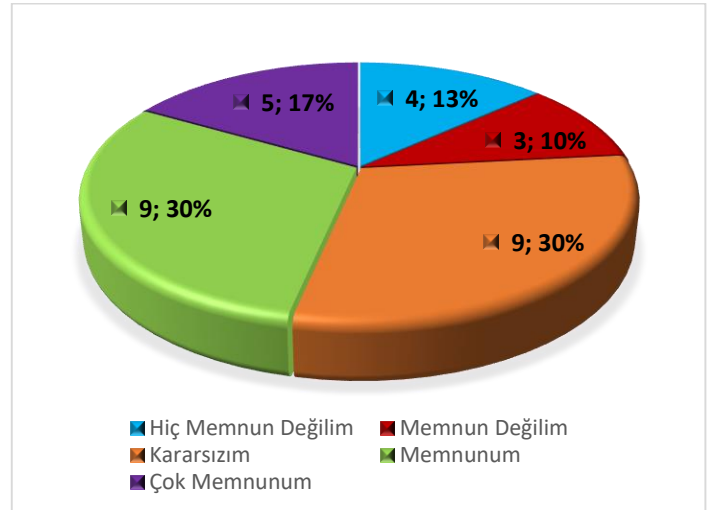
16. Soru: 40 Katılımcının "Sosyal tesis hizmetlerinden" memnuniyet düzeyleri şekilde görülmektedir. Katılımcıların ortalama memnuniyetinin %65 olduğu görülmektedir.



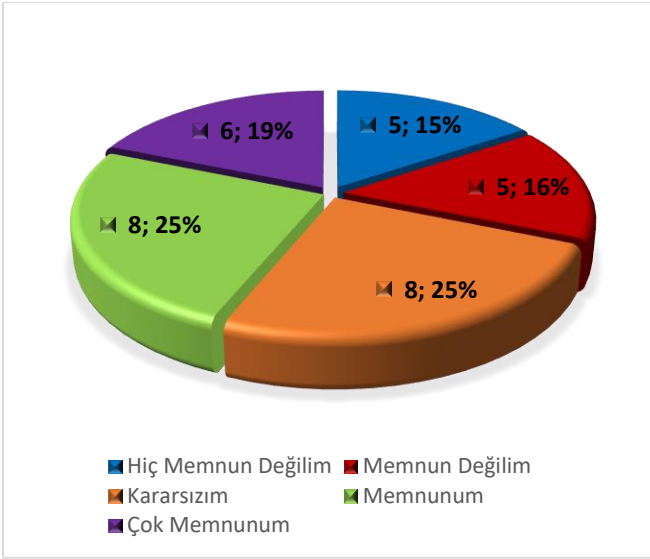
17. Soru: 41 Katılımcının “Kültür-sanat faaliyetlerinden” memnuniyet düzeyleri şekilde görülmektedir. Katılımcıların ortalama memnuniyetinin %60 olduğu görülmektedir.



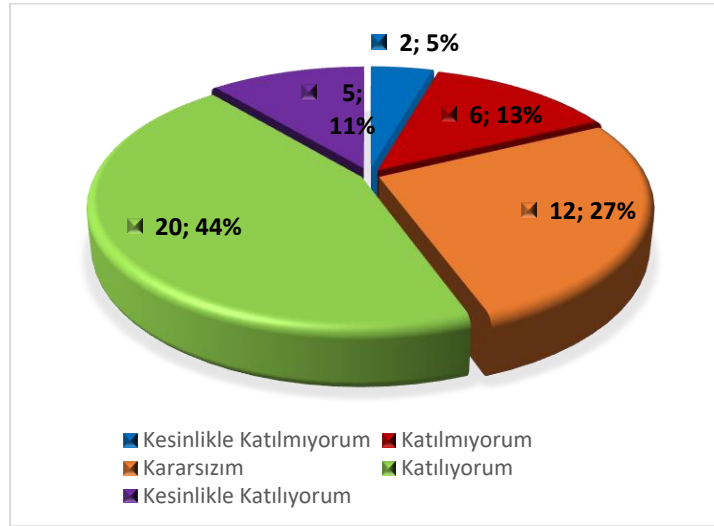
18. Soru: 30 Katılımcının “Kreş hizmetlerinden” memnuniyet düzeyleri şekilde görülmektedir. Katılımcıların ortalama memnuniyetinin %65 olduğu görülmektedir.



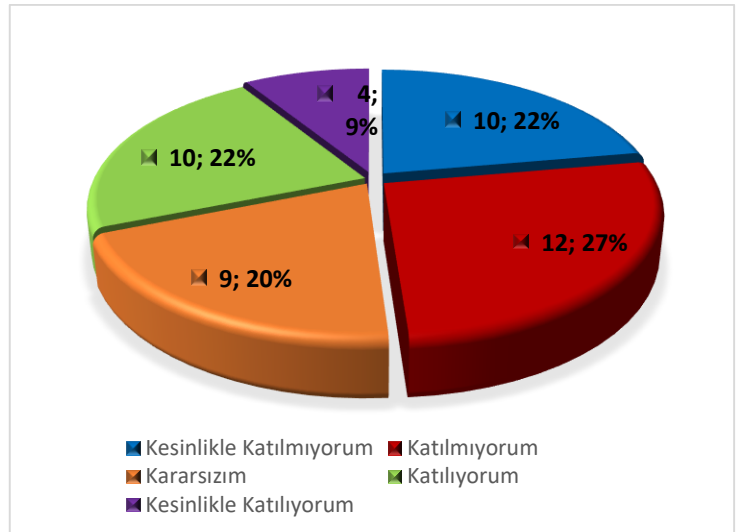
19. Soru: 32 Katılımcının “Özel gereksinimi olan bireylere yönelik hizmetlerden” memnuniyet düzeyleri şekilde görülmektedir. Katılımcıların ortalama memnuniyetinin % 63 olduğu görülmektedir.



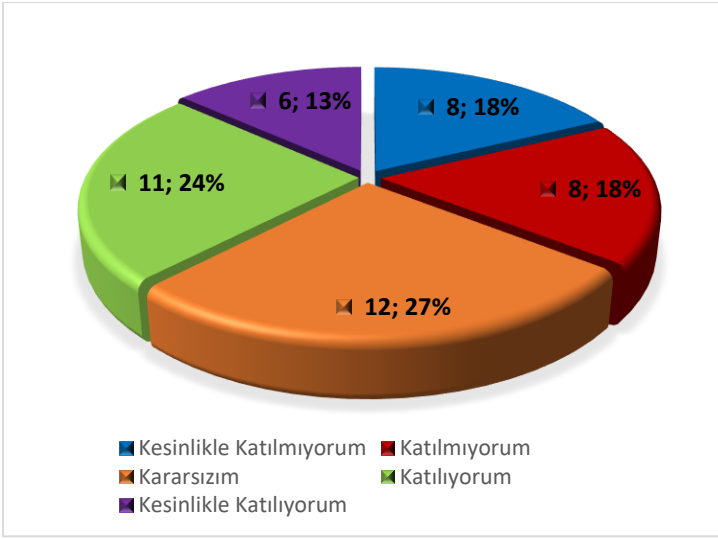
20. Soru: 45 Katılımcının “Üniversitemizdeki ön lisans/lisans/lisansüstü programlarının niteliğinden memnunum” ifadesine yönelik değerlendirmesi şekilde görülmektedir. Katılımcıların ortalama memnuniyetinin %69 olduğu görülmektedir.



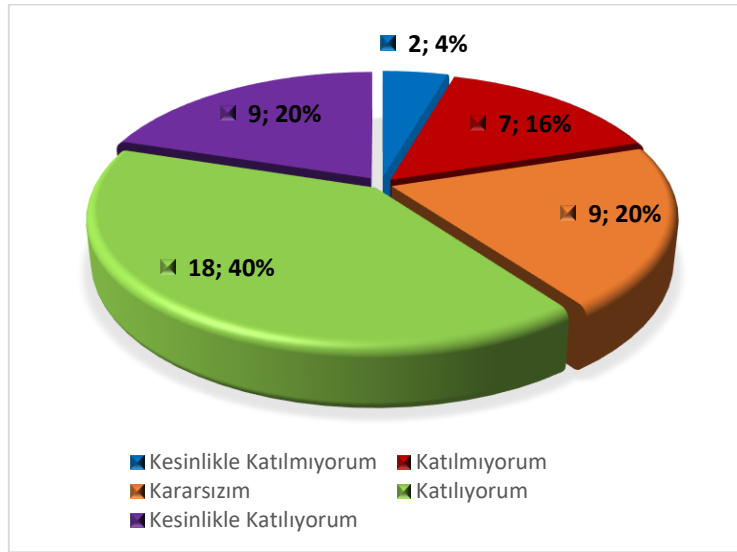
21. Soru: 45 Katılımcının “Dersliklerin sayısı ve fiziki koşulları yeterlidir” ifadesine yönelik değerlendirmesi şekilde görülmektedir. Katılımcıların ortalama memnuniyetinin % 54 olduğu görülmektedir.



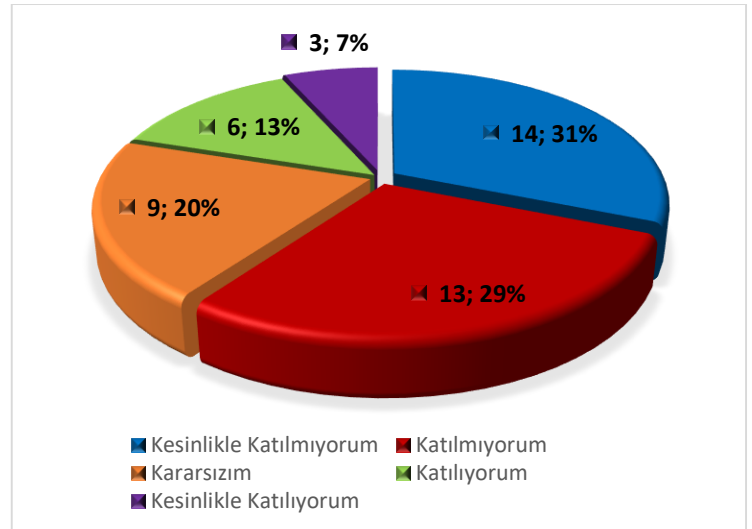
22. Soru: 45 Katılımcının “Birimimdeki akademik personel sayısı yeterlidir” ifadesine yönelik değerlendirmesi şekilde görülmektedir. Katılımcıların ortalama memnuniyetinin %60 olduğu görülmektedir.



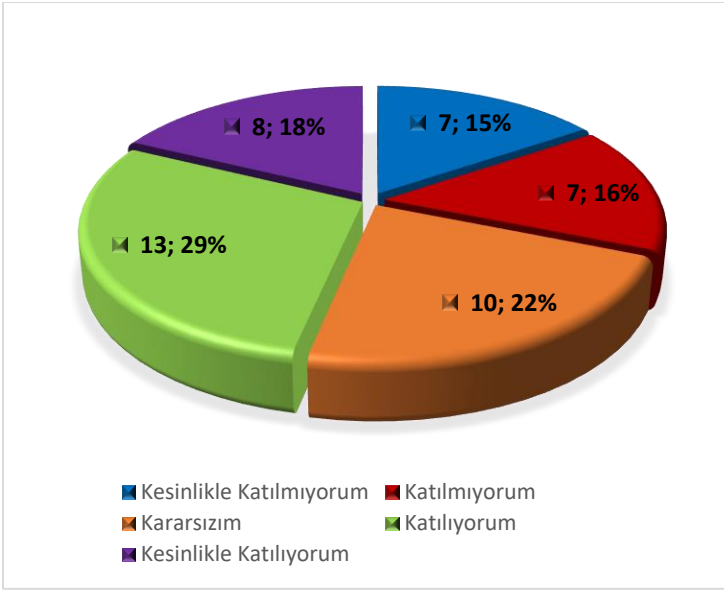
23. Soru: 45 Katılımcının “Birimimdeki akademik personelin kalitesi/ niteliği yeterli düzeydedir” ifadesine yönelik değerlendirmesi şekilde görülmektedir. Katılımcıların ortalama memnuniyetinin % 71 olduğu görülmektedir.



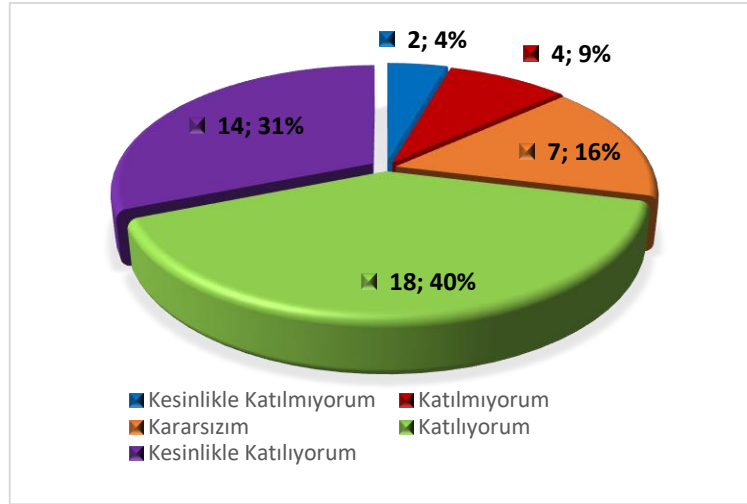
24. Soru: 45 Katılımcının “Uygulamalı dersler için laboratuvar/atölye vb. olanaklar yeterlidir” ifadesine yönelik değerlendirmesi şekilde görülmektedir. Katılımcıların ortalama memnuniyetinin %47 olduğu görülmektedir.



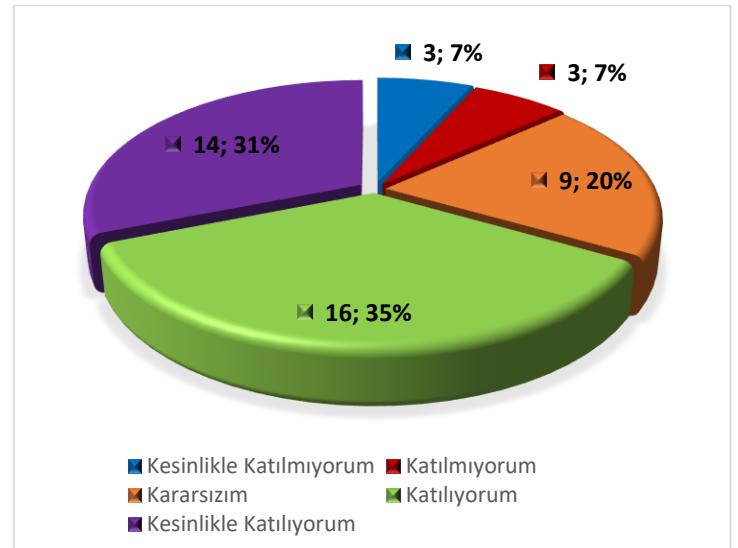
25. Soru: 45 Katılımcının “Ders yüküm, akademik çalışmalarına ve araştırmalarına engel değildir” ifadesine yönelik değerlendirmesi şekilde görülmektedir. Katılımcıların ortalama memnuniyetinin % 64 olduğu görülmektedir.



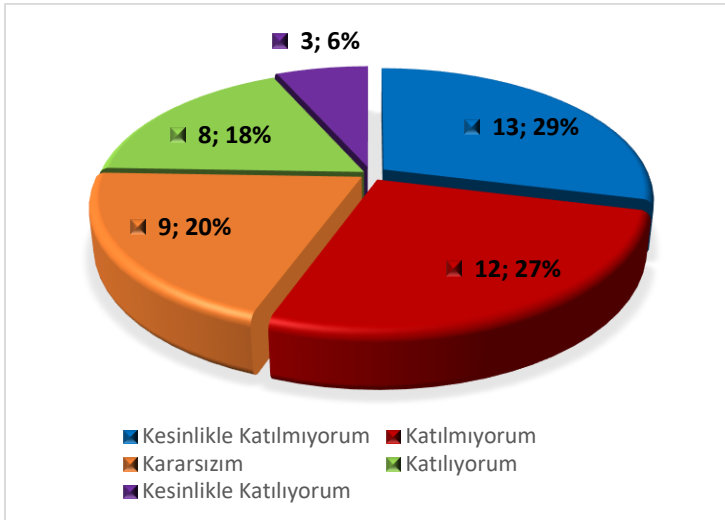
26. Soru: 45 Katılımcının “Ders yükü dağılımlarının, yetkinliklere göre şeffaf bir şekilde yapıldığını düşünüyorum” ifadesine yönelik değerlendirmesi şekilde görülmektedir. Katılımcıların ortalama memnuniyetinin %77 olduğu görülmektedir.



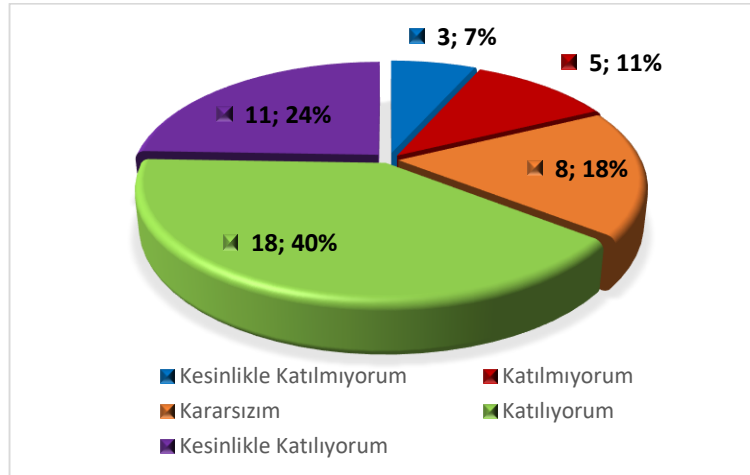
27. Soru: 45 Katılımcının “Uzaktan eğitim sürecinde üniversitemizin sunduğu hizmetlerden memnunum” ifadesine yönelik değerlendirmesi şekilde görülmektedir. Katılımcıların ortalama memnuniyetinin % 76 olduğu görülmektedir.



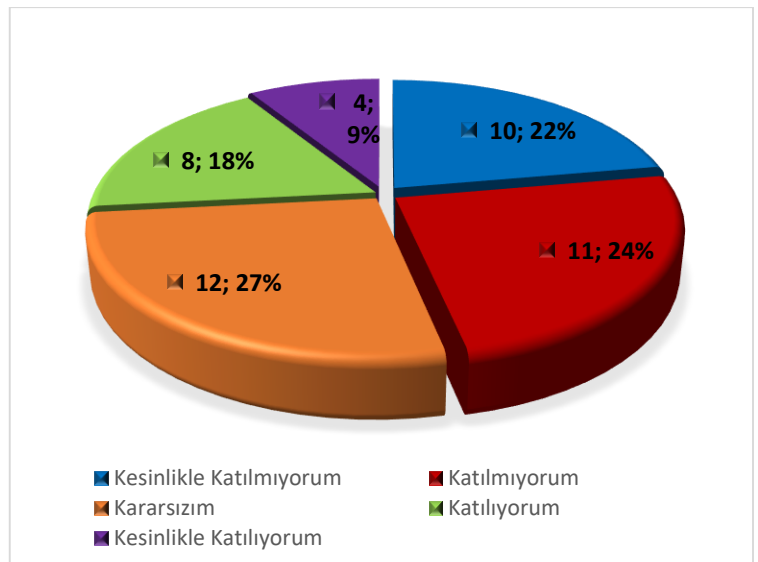
28. Soru: 45 Katılımcının “Üniversitemizdeki araştırma laboratuvarlarından memnunuz” ifadesine yönelik değerlendirmesi şekilde görülmektedir. Katılımcıların ortalama memnuniyetinin %49 olduğu görülmektedir.



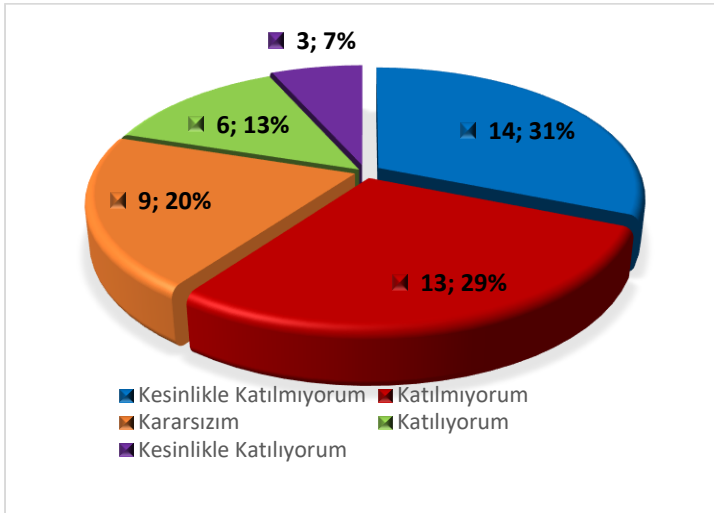
29. Soru: 45 Katılımcının “Kütüphane alt yapısı ve veri tabanlarından memnunuz” ifadesine yönelik değerlendirmesi düzeyleri şekilde görülmektedir. Katılımcıların ortalama memnuniyetinin %73 olduğu görülmektedir.



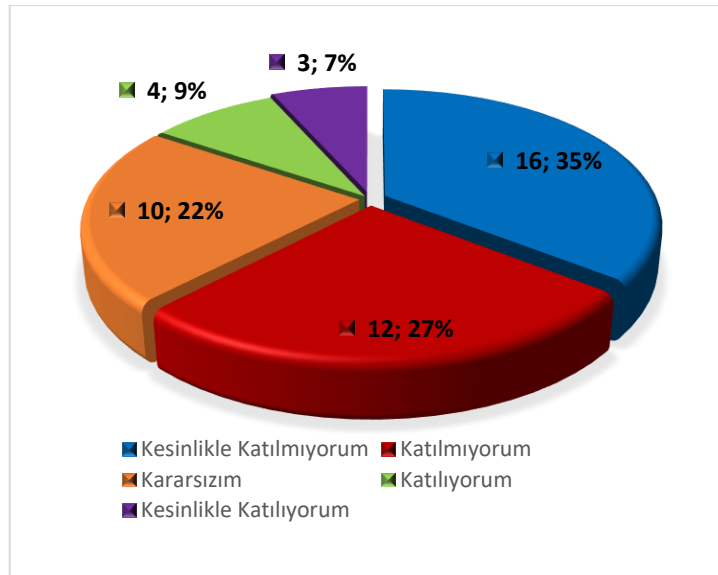
30. Soru: 45 Katılımcının “Araştırmalarımı gerçekleştirirken istediğim bilgi, araç, gereç, laboratuvar ve malzemeye ulaşabiliyor olmaktan memnunuz” ifadesine yönelik değerlendirmesi şekilde görülmektedir. Katılımcıların ortalama memnuniyetinin %53 olduğu görülmektedir.



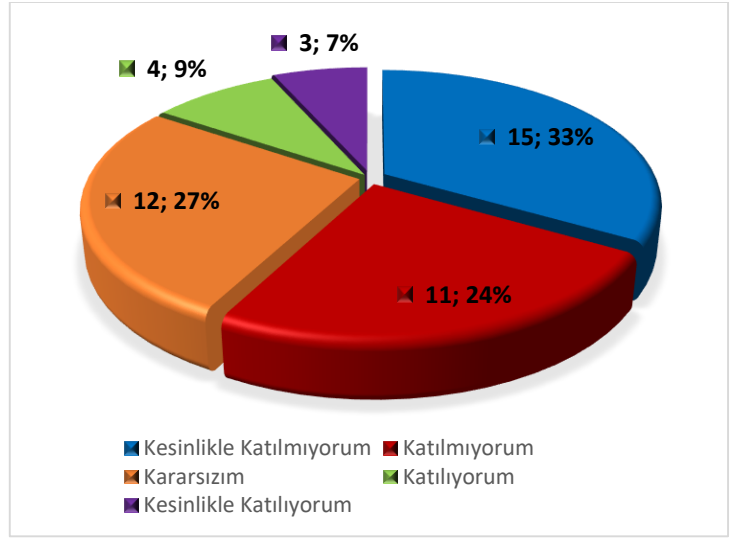
31. Soru: 45 Katılımcının “Kendimi geliştirebileceğim yurtiçi/ yurtdışı araştırma projelerine teşvik (maddi-manevi) yeterli olmasından memnunum” ifadesine yönelik değerlendirmesi şekilde görülmektedir. Katılımcıların ortalama memnuniyetinin %47 olduğu görülmektedir.



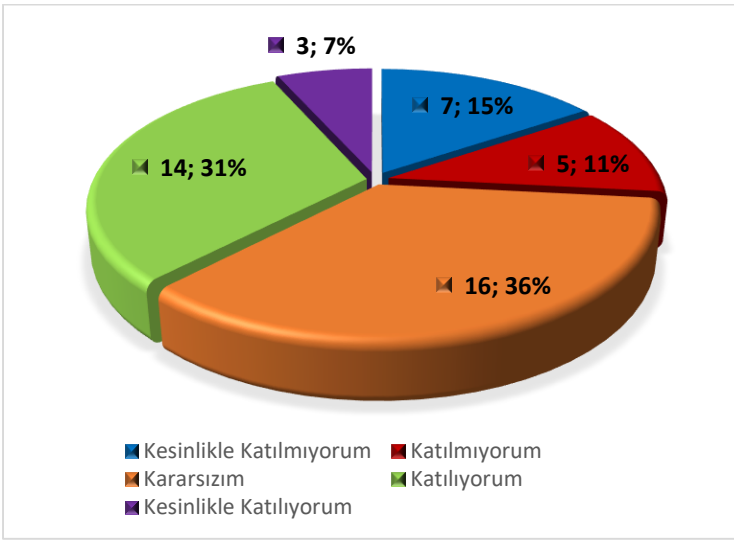
32. Soru: 45 Katılımcının “Akademik faaliyetler (indeksli dergide yayın, kongre vb.) için sağlanan destek (maddi-manevi) yeterlidir” ifadesine yönelik değerlendirmesi şekilde görülmektedir. Katılımcıların ortalama memnuniyetinin %45 olduğu görülmektedir.



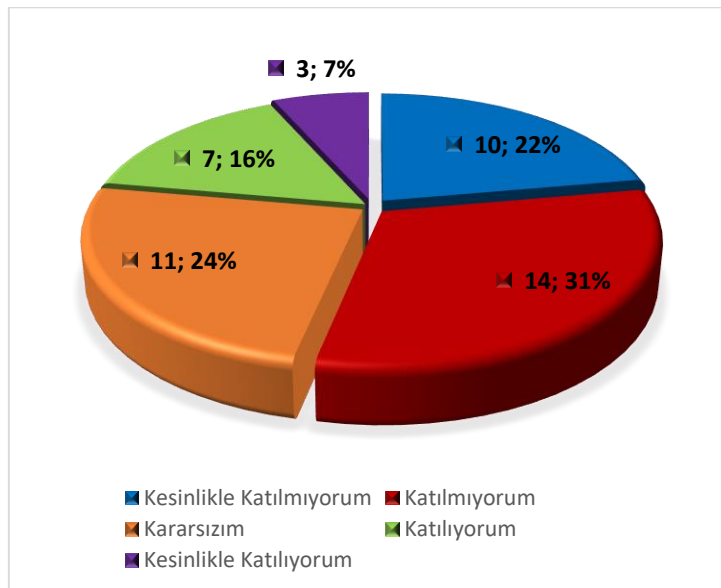
33. Soru: 45 Katılımcının Bilimsel Araştırma Projeleri (BAP) fonu yeterlidir” ifadesine yönelik değerlendirmesi şekilde görülmektedir. Katılımcıların ortalama memnuniyetinin %46 olduğu görülmektedir.



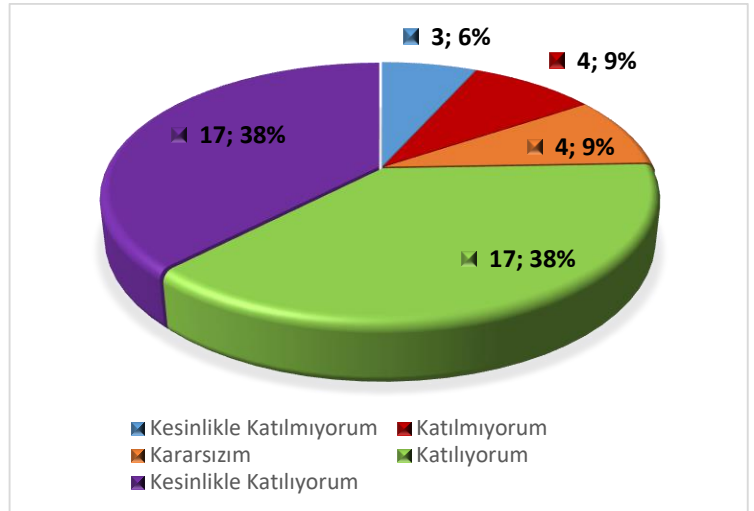
34. Soru: 45 Katılımcının “BAP değerlendirme ölçütlerinden memnunuz” ifadesine yönelik değerlendirmesi şekilde görülmektedir. Katılımcıların ortalama memnuniyetinin %60 olduğu görülmektedir.



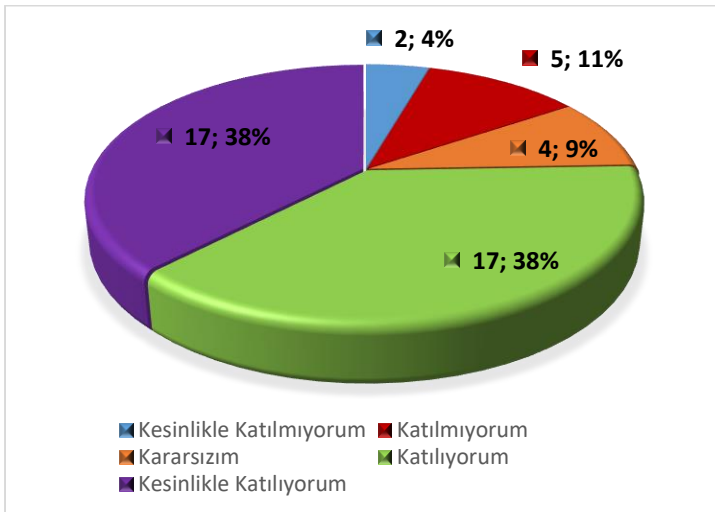
35. Soru: 45 Katılımcının “Üniversitemizin araştırma ve geliştirme faaliyetleri yeterlidir” ifadesine yönelik değerlendirmesi şekilde görülmektedir. Katılımcıların ortalama memnuniyetinin %51 olduğu görülmektedir.



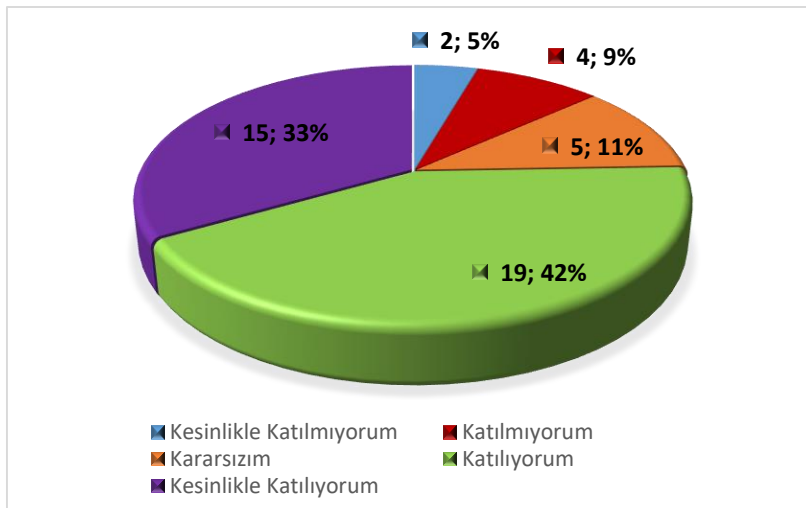
36. Soru: 45 Katılımcının “Çalıştığım birimdeki üst yönetim sorunlarımı çözmemde yardımcı olur” ifadesine yönelik değerlendirmesi şekilde görülmektedir. Katılımcıların ortalama memnuniyetinin %78 olduğu görülmektedir.



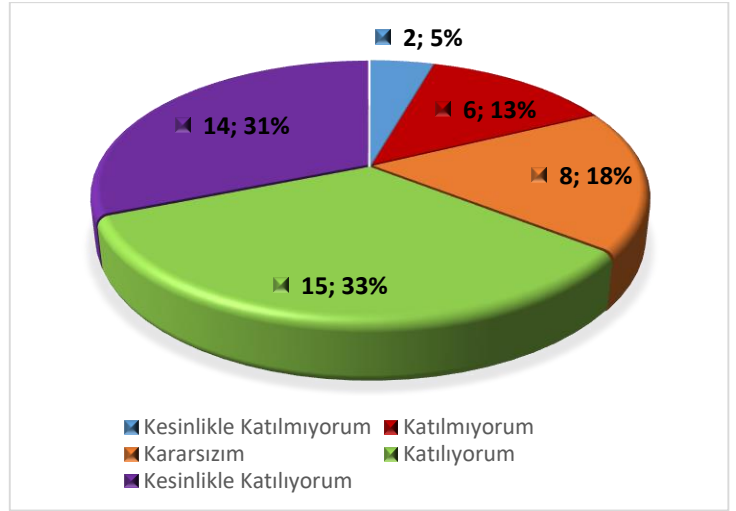
37. Soru: 45 Katılımcının “Çalıştığım birimdeki üst yönetim iş yerindeki mutluluğuma önem verir” ifadesine yönelik değerlendirmesi şekilde görülmektedir. Katılımcıların ortalama memnuniyetinin %79 olduğu görülmektedir.



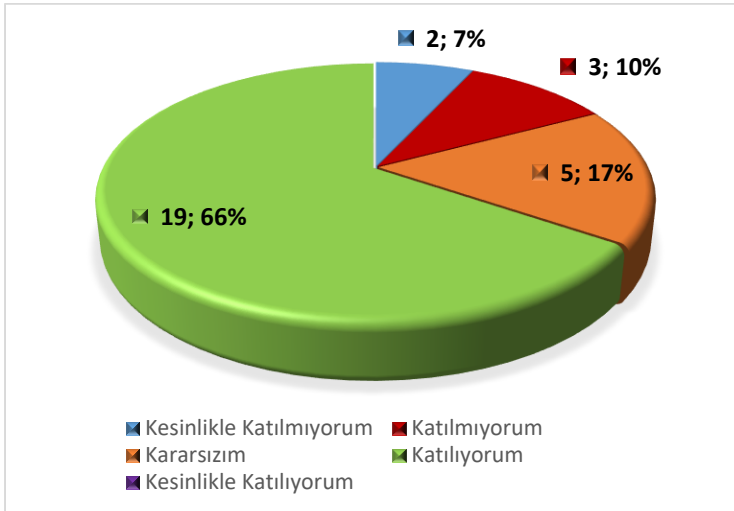
38. Soru: 45 Katılımcının “Çalıştığım birimde fikir, düşünce ve eleştirilerimi özgürce açıklayabiliyorum” ifadesine yönelik değerlendirmesi şekilde görülmektedir. Katılımcıların ortalama memnuniyetinin %78 olduğu görülmektedir.



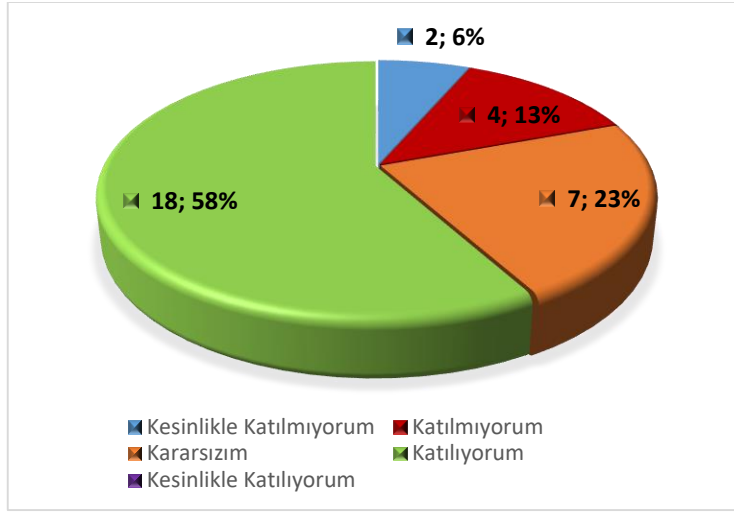
39. Soru: 45 Katılımcının “Çalıştığım birimde üst yönetim, alınan kararlarda fikirlerime önem verir” ifadesine yönelik değerlendirmesi şekilde görülmektedir. Katılımcıların ortalama memnuniyetinin %75 olduğu görülmektedir.



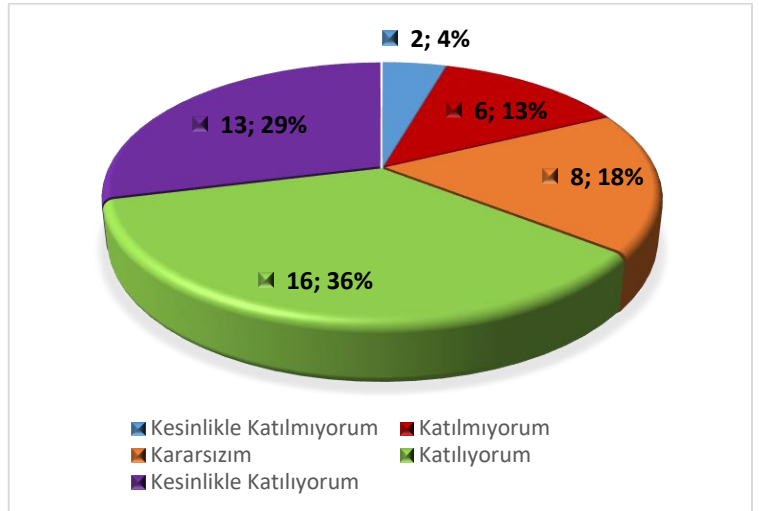
40. Soru: 45 Katılımcının “Çalıştığım birimdeki üst yönetim dürüst ve şeffaf bir iletişim tarzı sergiler” ifadesine yönelik değerlendirmesi şekilde görülmektedir. Katılımcıların ortalama memnuniyetinin %80 olduğu görülmektedir.



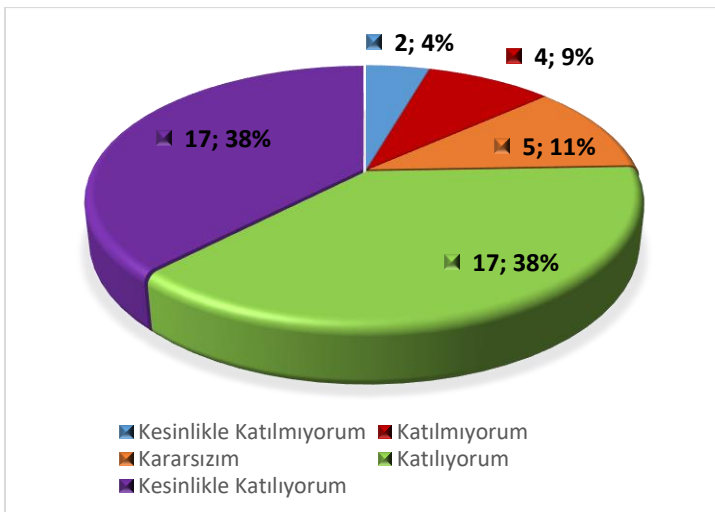
41. Soru: 45 Katılımcının “Birimimde sorunlara çözüm bulma noktasında yapıcı ve demokratik bir yönetim yaklaşımı hâkimdir” ifadesine yönelik değerlendirmesi şekilde görülmektedir. Katılımcıların ortalama memnuniyetinin %77 olduğu görülmektedir.



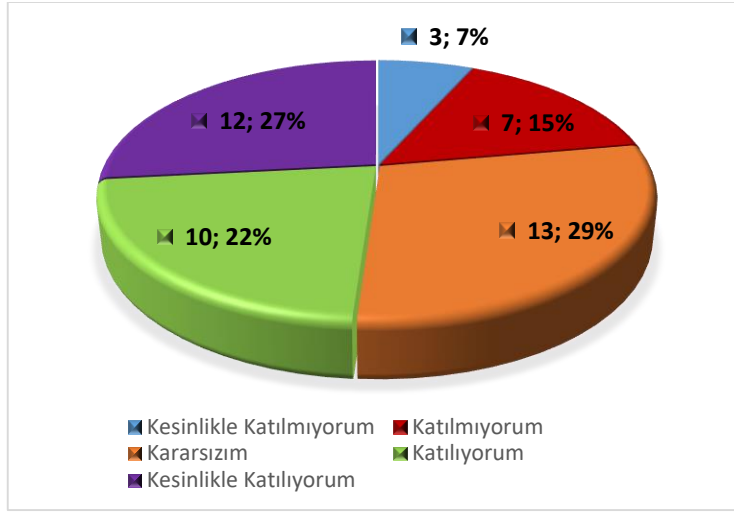
42. Soru: 45 Katılımcının “Çalıştığım birimde yönetsel faaliyetlere katılım sağlarım” ifadesine yönelik değerlendirmesi şekilde görülmektedir. Katılımcıların ortalama memnuniyetinin %74 olduğu görülmektedir.



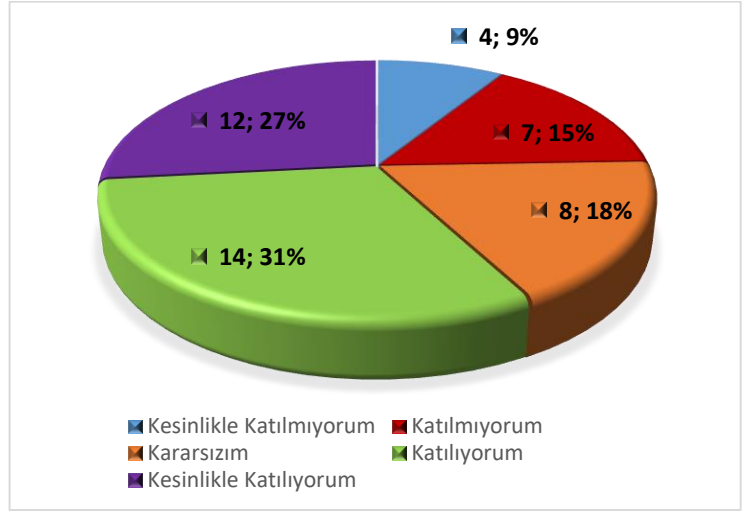
43. Soru: 45 Katılımcının “Çalıştığım birimde, idari personelin işe yönelik tutum ve davranışlarından memnunum” ifadesine yönelik değerlendirmesi memnuniyet düzeyleri şekilde görülmektedir. Katılımcıların ortalama memnuniyetinin %79 olduğu görülmektedir.



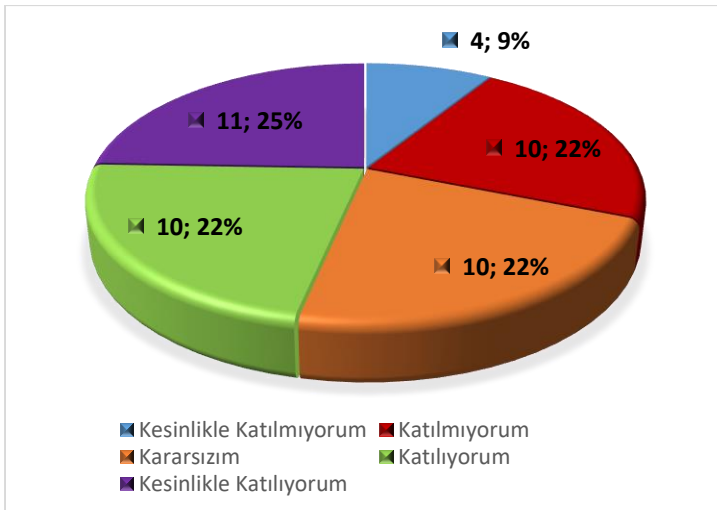
44. Soru: 45 Katılımcının “Üniversitem profesyonel bir yönetim anlayışına sahiptir” ifadesine yönelik değerlendirmesi şekilde görülmektedir. Katılımcıların ortalama memnuniyetinin %69 olduğu görülmektedir.



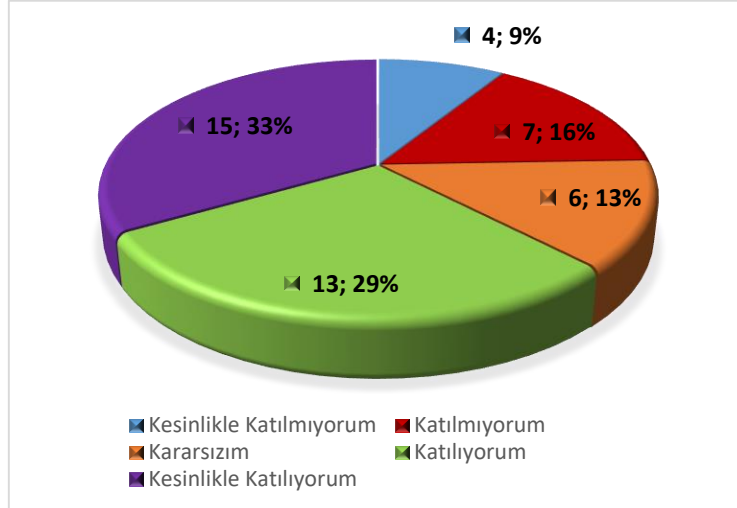
45. Soru: 45 Katılımcının “Rektörlük yönetimi sorunlarımızı çözmeye samimi ve isteklidir” ifadesine yönelik değerlendirmesi şekilde görülmektedir. Katılımcıların ortalama memnuniyetinin %70 olduğu görülmektedir.



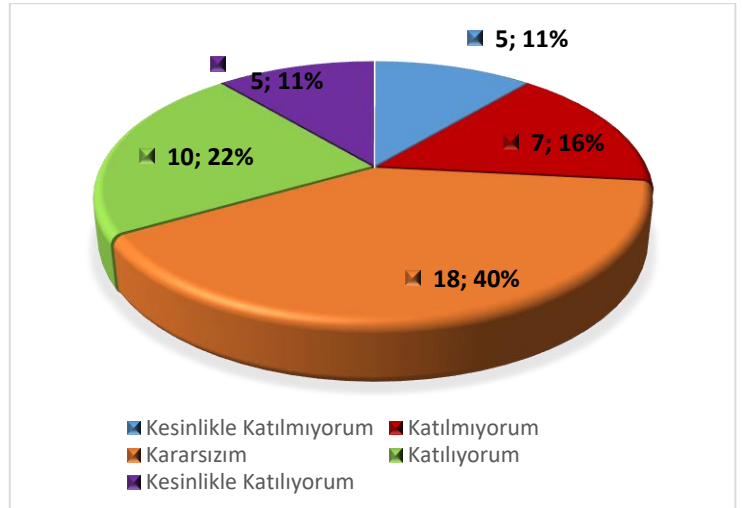
46. Soru: 45 Katılımcının “Rektörlük yönetiminin uygulamalarında, akademik personelin görüş ve önerileri yeterli düzeyde alınmaktadır” ifadesine yönelik değerlendirmesi şekilde görülmektedir. Katılımcıların ortalama memnuniyetinin %66 olduğu görülmektedir.



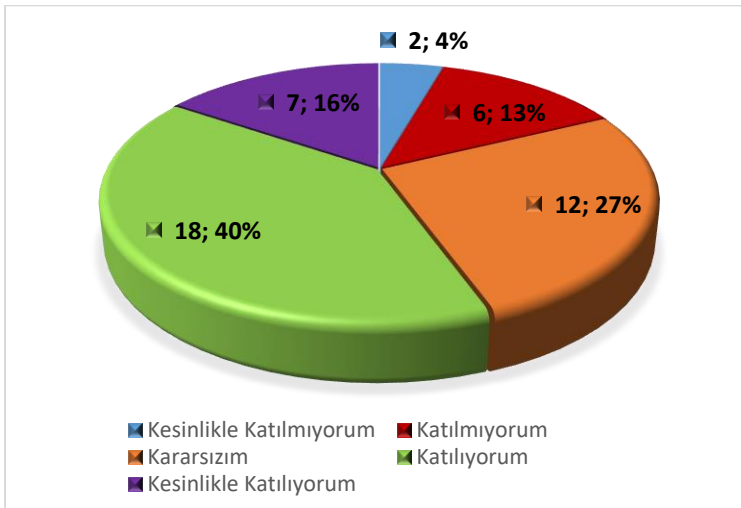
47. Soru: 45 Katılımcının “Üniversitemizde akademik kadrolara atanmada mesleki yeterlilik göz önünde bulundurulur” ifadesine yönelik değerlendirmesi şekilde görülmektedir. Katılımcıların ortalama memnuniyetinin %72 olduğu görülmektedir.



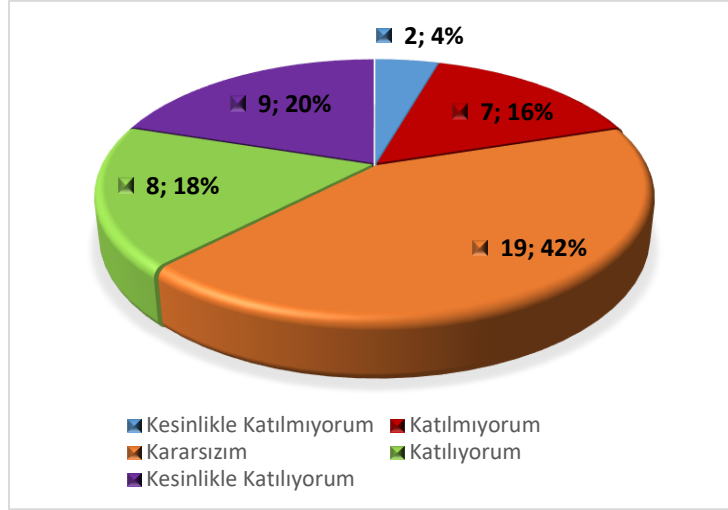
48. Soru: 45 Katılımcının “Çalıştığım birimde toplumsal katkı sağlamaya yönelik yeterli sayıda proje yürütülmektedir” ifadesine yönelik değerlendirmesi şekilde görülmektedir. Katılımcıların ortalama memnuniyetinin %61 olduğu görülmektedir.



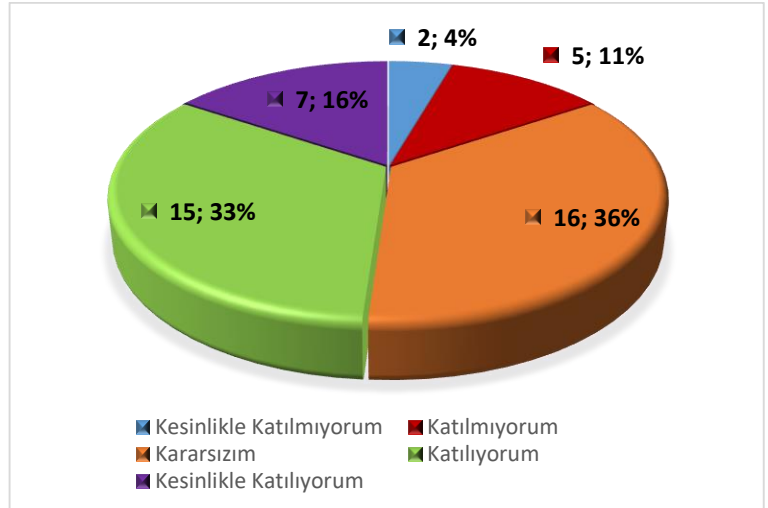
49. Soru: 45 Katılımcının “Üniversitemizin bölgeye yönelik çalışmalarını ve toplumsal ilişkilerini genel olarak yeterli buluyorum” ifadesine yönelik değerlendirmesi şekilde görülmektedir. Katılımcıların ortalama memnuniyetinin %70 olduğu görülmektedir.



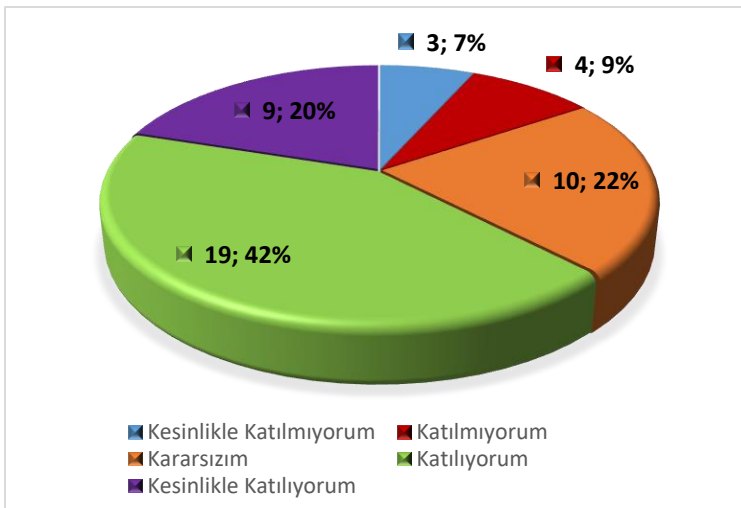
50. Soru: 45 Katılımcının “Üniversitemizin genel olarak sektör-iş birliği faaliyetleri yeterlidir” ifadesine yönelik değerlendirmesi şekilde görülmektedir. Katılımcıların ortalama memnuniyetinin %67 olduğu görülmektedir.



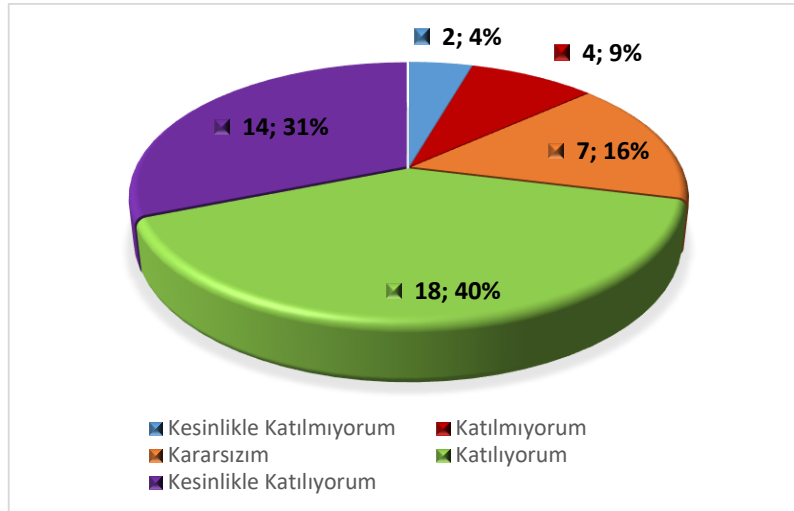
51. Soru: 45 Katılımcının “Üniversitemizin toplumsal katkı faaliyetleri yeterlidir” ifadesine yönelik değerlendirmesi şekilde görülmektedir. Katılımcıların ortalama memnuniyetinin %69 olduğu görülmektedir.



52. Soru: 45 Katılımcının “Bölgesel Kalkınma Odaklı Misyon Farklılaşması ve İhtisaslaşması Projesi kapsamında ihtisas üniversitesi olarak yürütülen çalışmaların başarılı olduğunu düşünüyorum” ifadesine yönelik değerlendirmesi şekilde görülmektedir. Katılımcıların ortalama memnuniyetinin %72 olduğu görülmektedir.



53. Soru: 45 Katılımcının “Üniversitemiz toplumsal/ ulusal kalkınmaya katkıda bulunuyor” ifadesine yönelik değerlendirmesi şekilde görülmektedir. Katılımcıların ortalama memnuniyetinin %77 olduğu görülmektedir.



İş tatmininizi en çok arttıran faktörler (yüzde dağılım) şekildeki gibidir.

